



Beth am greu rhywbeth yn debyg i hwn bob wythnos ar bapur A3 os oes angen mwy o le?

Amserlen Adolygu TGAU – Ebrill i Fehefin

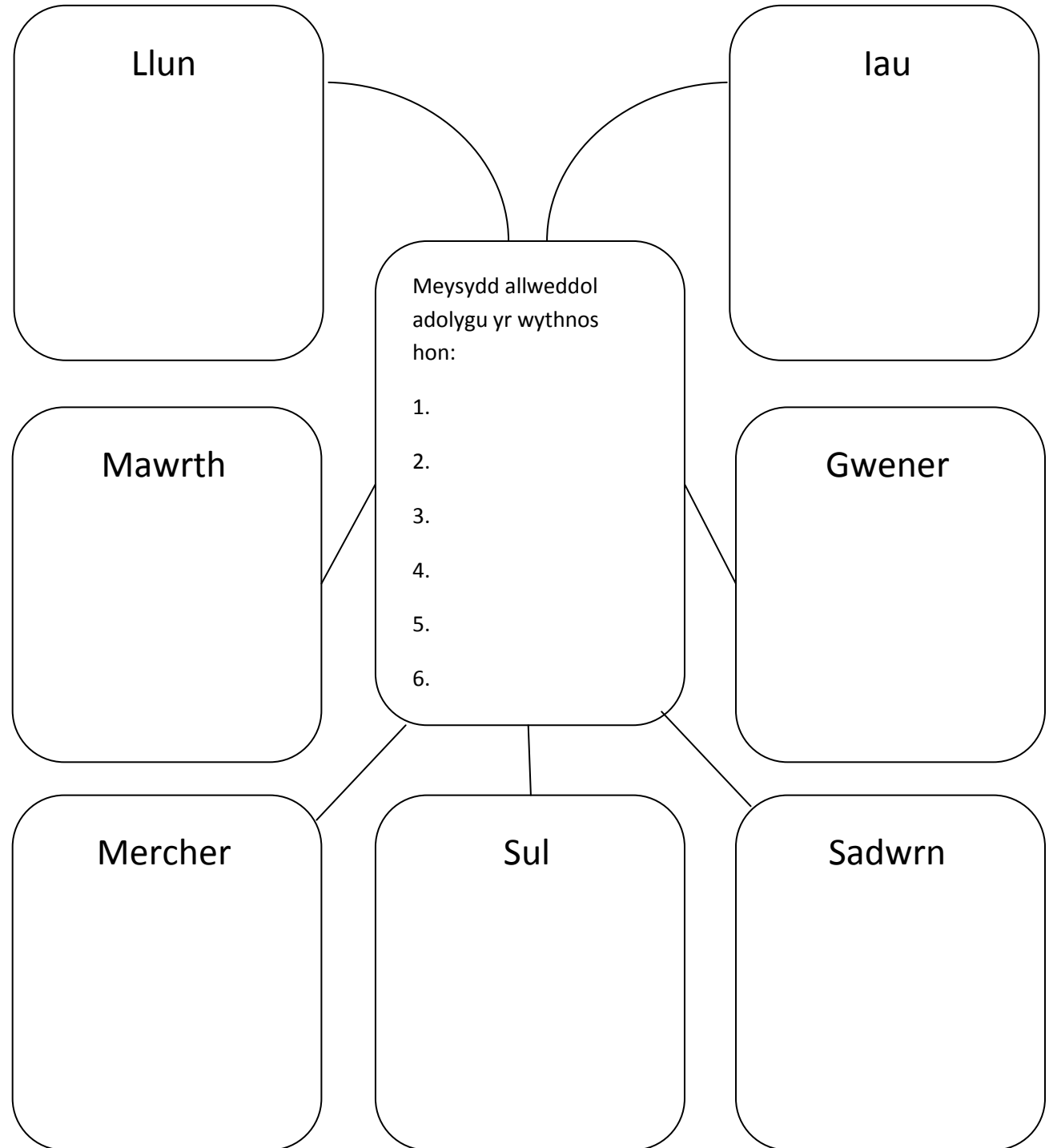
Wrth lunio amserlen ceisiwch bod mor realistig â phosibl. Peidiwch â cheisio gorlwytho eich diwrnod.

Canolbwyntiwch ar y pynciau penodol neu fodiwlau yr ydych yn eu ffeindio mwyaf anodd.

Meddyliwch pryd fyddwch yn "astudio ar eich gorau", er enghraifft mae rhai pobl yn gallu canolbwyntio'n well yn y bore. Yna defnyddiwch yr amseroedd hyn i astudio'r pynciau hynny sydd angen yr ymdrech ac egni mwyaf.

Ar ôl cwblhau cyfnod adolygu croeswch hi i ffwrdd oddi ar eich amserlen. Bydd hyn yn help i feithrin ymdeimlad o gyflawniad a llwyddiant.

Ystyriwch ddefnyddio peniau lliw gwahanol i dynnu sylw at ddsbarthiadau neu bynciau penodol yn ôl eu pwysigrwydd.





Why not create something like this each week on an A3 sheet if you need more room?

GCSE Revision Planner – April to June

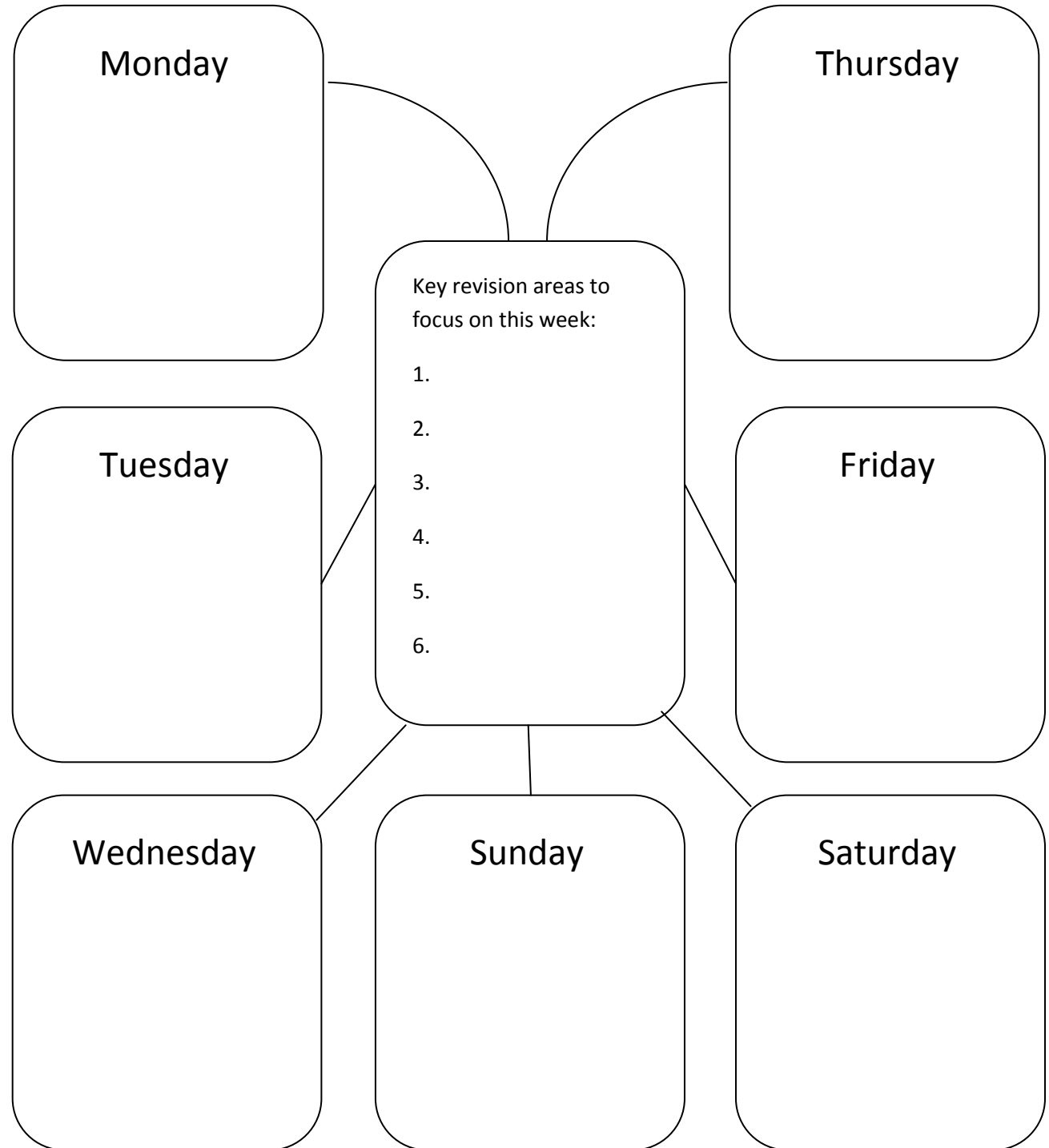
When compiling a schedule try to be as realistic as possible. Do not try to overburden your day with an agenda that you have no real chance of completing.

Concentrate on those specific topics or modules that you are weak on.

Work out when you 'study best', for instance some people are able to concentrate better in the morning. Then use these times to study those topics that require the most effort and energy.




After completing a revision period cross it off from your timetable. This will help to instil a sense of accomplishment.

Consider using different coloured pens to highlight specific classes or rank subjects according to importance. However if you feel you may be changing things around then use a simple pencil.



Ebrill Rhowch hwn mewn lle amlwg

Ysgrifennwch y pynciau a'r testunau y byddwch yn adolygu bob dydd yn yr amserlen. Ar nosweithiau ysgol dylech fod yn ei wneud o leiaf 2 awr o adolygu. Mwy adeg gwyliau ac ar penwythnosau.

Llun	Mawrth	Mercher	Iau	Gwener	Sadwrn	Sul
	Atebwch Cyn – Bapurau 	1	2	3	4 Dechreuwch greu gerdiau ciw ar gyfer pynciau rydych yn ffeindio'n anodd	5
6	7	8	9	10	11	12 Edrychwch ar http://www.cramberry.net/
13	14	15	16	17 Ydych chi'n gosod cwestiynau eich hun ac yn ymarfer eu hateb?	18	19
20	21	22	23	24	25	26 http://www.spiderscribe.net/ Creu Mapiau Meddwl da
27	28	29	30		Cardiau Ciw • Wrth law • Gair allweddol • Crynodeb	Mapiau Meddwl, diagramau a lliw

Dechrau yn Gyfnar

Efallai y byddwch yn ochneidio wrth glywed eich rhieni yn dweud hwn yn reolaidd ond mae wir yn gweithio. Mae codi yn gyfnar yn golygu eich bod yn gwneud y rhan fwyaf o'r dydd.

Bwyta'n Iach




Osgoi ymweld â McDonalds; bydd bwyd cyflym yn gwneud i chi deimlo'n ddi-egni. Prynwch fwydydd sy'n dda i'r ymennydd



Does neb yn gallu gwneud eich adolygu i chi - Rhaid i chi gymryd cyfrifoldeb

April Display this somewhere visible

Write subjects and topics that you will revise in the planner. On school nights you should be doing at least 2 hours of revision. More on weekends and holidays time.

Monday	Tuesday	Wednesday	Thursday	Friday	Saturday	Sunday
	Answer Past papers 	1	2	3	4 Start creating cue cards for those topics you find most difficult.	5
6	7	8	9	10	11	12 Have a look at http://www.cramberry.net/
13	14	15	16	17 Are you setting yourself questions and practise answering them?	18	19
20	21	22	23	24	25	26 http://www.spiderscribe.net/ Create great mindmaps
27	28	29	30		Cue Cards <ul style="list-style-type: none"> • Handy • Key word • Summaries 	Mind maps, diagrams and colour

The Early Bird Catches the Worm

Yes, you may sigh at this over-used phrase your parents regularly fire at you but it really does work. Getting up early means you make the most of your day.

Eat Well

Resist that trip to McDonald's; fast-food will only make you feel sluggish. Stock up on brain-boosting foods.



Nobody can revise for you – You have to take responsibility

Mai Defnyddiwch eich amser yn effeithiol – Lluniwch amserlen adolygu wythnosol

Llun	Mawrth	Mercher	Iau	Gwener	Sadwrn	Sul
<p>Awgrym: Defnyddiwch yr amserlen i'ch helpu i deimlo rheolaeth dros eich adolygu</p>	<p>http://www.scibermonkey.org/</p> <p>Gwych ar gyfer Gwyddoniaeth</p>	<p>http://www.schoolhistory.co.uk/diagrams/creator.html</p> <p>Crëwch eich adnodd adolygu ar -lein</p>		1	2	3
4	5	6	7	8	9	10
				1300 Seremoni Bl 11 - Theatr		
11	12	13	14	15	16	17
Arholiadau TGAU Haf yn Dechrau						
18	19	20	21	22	23	24
25	26	27	28	29	30	31

Un tip ar gyfer **adolygu llwyddiannus** yw gwneud cynllun; fel arall, mae'n hawdd i wastraffu eich amser adolygu gwerthfawr. Defnyddiwch yr amserlen hwn i helpu chi cynllunio'n effeithiol.

Defnyddiwch **Rhestrau Gwirio** Adolygu a Gweithgareddau Her. Edrychwch ar yr hyn mae angen i chi gwybod ar gyfer pob pwnc ac yan ceisio nodi unrhyw fylchau yn eich gwybodaeth.

Peidiwch â **chynhyrfu**; meddyliwch am beth allwch chi ei gyflawni, nid yr hyn na allwch. Mae meddwl yn bositif yn bwysig!

Cynlluniwch eich gwaith yn ofalus o amgylch y pynciau yr ydych angen i chi ganolbwyntio arnynt. Mae bod yn yn ymwybodol o fylchau yn eich wybodaeth yn gallu creu nerfau, ond mae cael cynllun o sut y byddwch yn llenwi'r rhain yn gwneud i chi deimlo'n yn well.

May Draw up a revision plan for each week. Use your time effectively.

Monday	Tuesday	Wednesday	Thursday	Friday	Saturday	Sunday
<p>Tip: Use this plan to help you feel in control of the process.</p>	<p>http://www.scibermonkey.org/ Great for Science</p>	<p>http://www.schoolhistory.co.uk/diagrams/creator.html Create your own online revision resource.</p>		1	2	3
4	5	6	7	8	9	10
				<p>1300 Year 11 Ceremony - Theatre</p>		
11	12	13	14	15	16	17
<p>Start of GCSE Summer Examinations</p>						
18	19	20	21	22	23	24
25	26	27	28	29	30	31

A top tip for **successful revision** is to make a plan; otherwise it is easy to waste your precious revision time. Use this wall planner to help you plan effectively.




Use **Revision Checklists** and Stretch and Challenge activities on the VLE. For each subject look at what you need to know and try to identify any gaps in your knowledge.

Don't panic; think about what you can achieve, not what you can't. Positive thinking is important!

Plan your work carefully around the topics you need to **focus** on. Being aware of gaps in your knowledge can create nerves, but having a plan of how you will fill these will make you feel better.

Mehefin

Defnyddiwch eich amser yn gall

Llun	Mawrth	Mercher	Iau	Gwener	Sadwrn	Sul
1 Gwnewch yn siwr bod yr gennych offer cywir gennych cyn i chi adael y tŷ (peniau, pensiliau, pren mesur, cyfrifiannell gwyddonol, ac ati)	2	3	4	5	6	7
8	9	10	11	12	13	14
15	16 Arholiadau TGAU yn Gorffen	17	18	19	20	21
22	23	24	25	26	27	28
29						

Rhestrwch eich holl bynciau arholiad a faint o amser rydych yn credu y bydd eu hangen arnoch ar gyfer pob un, yna defnyddiwch yr amserlen i drefnu eich amser. Mae'n annhebygol y bydd y Bydd symiau hyn fod yn gyfartal.



Fe'ch cyngorir i ddyrannu mwy o amser i'r pwnc neu testunau yr ydych yn ei ffeindio mwyaf anodd.

Defnyddiwch eich tactegau adolygu (awgrymiadau, diagramau ac ati) i wirio ffeithiau terfynol.

Cynlluniwch peth amser bob dydd i ymlacio.

June

Use your time effectively

Monday	Tuesday	Wednesday	Thursday	Friday	Saturday	Sunday
1 Tip: Check you have the correct equipment with you before you leave the house (pens pencils, ruler, scientific calculator, etc)	2	3	4	5	6	7
8	9	10	11	12	13	14
15	16 End of GCSE Examinations	17	18	19	20	21
22	23	24	25	26	27	28
29						

List all your exam subjects and the amount of time you think you will need for each one then use the planner to organise your time. It is unlikely that the amounts will be equal.

Many people find it advisable to allocate more time to the subject or topics they find the most difficult.

Use your revision tools (prompts, diagrams etc) to check final facts.

Allow yourself some time each day to relax.